



MES DE SEPTIEMBRE 2021
Estado Analítico del Ejercicio del Presupuesto de Ingresos
INGRESOS POR FUENTE DE FINANCIAMIENTO
DEL 01 DE ENERO AL 30 DE SEPTIEMBRE 2021
SECRETARIA DE SALUD
Ente Público: SERVICIOS DE SALUD DEL ESTADO DE PUEBLA


Estado Analítico de Ingresos Por Fuente de Financiamiento	Ingreso		Diferencia (6 = 5-1)			
	Estimado (1)	Ampliaciones (Reducciones) (2)		Modificado 3=(1+2)	Devengado (4)	Recaudado (5)
>> INGRESOS DEL PODER EJECUTIVO FEDERAL O ESTATAL Y DE LOS MUNICIPIOS	\$ 10,251,092,288.00	\$ 1,529,355,086.87	\$ 11,780,447,374.87	\$ 7,596,719,492.02	\$ 7,417,529,705.79	-\$ 2,833,562,582.21
IMPUESTOS	\$ 0.00	\$ 0.00	\$ 0.00	\$ 0.00	\$ 0.00	\$ 0.00
CUOTAS Y APORTACIONES DE SEGURIDAD SOCIAL	\$ 0.00	\$ 0.00	\$ 0.00	\$ 0.00	\$ 0.00	\$ 0.00
CONTRIBUCIONES DE MEJORAS	\$ 0.00	\$ 0.00	\$ 0.00	\$ 0.00	\$ 0.00	\$ 0.00
DERECHOS	\$ 0.00	\$ 0.00	\$ 0.00	\$ 0.00	\$ 0.00	\$ 0.00
PRODUCTOS	\$ 0.00	\$ 28,082,470.49	\$ 28,082,470.49	\$ 27,933,487.07	\$ 27,933,487.07	\$ 27,933,487.07
APROVECHAMIENTOS	\$ 0.00	\$ 0.00	\$ 0.00	\$ 0.00	\$ 0.00	\$ 0.00
PARTICIPACIONES, APORTACIONES, CONVENIOS, INCENTIVOS DERIVADOS DE LA COLABORACIÓN FISCAL Y FONDOS DISTINTOS DE APORTACIONES	\$ 4,197,465,851.00	\$ 105,398,054.81	\$ 4,302,863,905.81	\$ 2,974,755,142.23	\$ 2,795,565,356.00	-\$ 1,401,900,495.00
TRANSFERENCIAS, ASIGNACIONES, SUBSIDIOS Y SUBVENCIONES, Y PENSIONES Y JUBILACIONES	\$ 6,053,626,437.00	\$ 1,395,874,561.57	\$ 7,449,500,998.57	\$ 4,594,030,862.72	\$ 4,594,030,862.72	-\$ 1,459,595,574.28
>> INGRESOS DE LOS ENTES PÚBLICOS DE LOS PODERES LEGISLATIVO Y JUDICIAL, DE LOS ÓRGANOS AUTÓNOMOS Y DEL SECTOR PARAESTATAL O PARAMUNICIPAL, ASÍ COMO DE LAS EMPRESAS PRODUCTIVAS DEL ESTADO	\$ 0.00	\$ 5,482,621.22	\$ 5,482,621.22	\$ 5,446,667.93	\$ 5,446,667.93	\$ 5,446,667.93
CUOTAS Y APORTACIONES DE SEGURIDAD SOCIAL	\$ 0.00	\$ 0.00	\$ 0.00	\$ 0.00	\$ 0.00	\$ 0.00
PRODUCTOS	\$ 0.00	\$ 3,892,449.60	\$ 3,892,449.60	\$ 3,856,496.31	\$ 3,856,496.31	\$ 3,856,496.31
INGRESOS POR VENTAS DE BIENES Y PRESTACIÓN DE SERVICIOS Y OTROS INGRESOS	\$ 0.00	\$ 1,590,171.62	\$ 1,590,171.62	\$ 1,590,171.62	\$ 1,590,171.62	\$ 1,590,171.62
TRANSFERENCIAS, ASIGNACIONES, SUBSIDIOS Y SUBVENCIONES, Y PENSIONES Y JUBILACIONES	\$ 0.00	\$ 0.00	\$ 0.00	\$ 0.00	\$ 0.00	\$ 0.00
>> INGRESOS DERIVADOS DE FINANCIAMIENTOS	\$ 0.00	\$ 0.00	\$ 0.00	\$ 0.00	\$ 0.00	\$ 0.00
INGRESOS DERIVADOS DE FINANCIAMIENTOS	\$ 0.00	\$ 0.00	\$ 0.00	\$ 0.00	\$ 0.00	\$ 0.00
TOTALES	\$ 10,251,092,288.00	\$ 1,534,837,708.09	\$ 11,785,929,996.09	\$ 7,602,166,159.95	\$ 7,422,976,373.72	-\$ 2,828,115,914.28

Ingresos excedentes -\$ 2,828,115,914.28

Bajo protesta de decir verdad declaramos que los Estados Financieros y sus notas son razonablemente correctos y responsabilidad del Emisor

Autógrafa

 JOSÉ ANTONIO MARTÍNEZ GARCÍA
 SECRETARIO DE SALUD Y DIRECTOR GENERAL
 DE LOS SERVICIOS DE SALUD DEL ESTADO DE PUEBLA

Valido

 MARÍA CECILIA HERNÁNDEZ GAVÁN
 TITULAR DE LA UNIDAD DE ADMINISTRACIÓN Y FINANZAS DE LA SECRETARÍA DE SALUD
 Y COORDINADORA DE PLANEACIÓN Y EVALUACIÓN DE LOS SERVICIOS
 DE SALUD DEL ESTADO DE PUEBLA

Revisado

 JOAQUÍN ANTONIO CASTRO MONTES
 DIRECTOR DE OPERACIÓN DE OBRA BIENES, SERVICIOS GENERALES
 Y PROCESOS DE GESTIÓN


MES DE SEPTIEMBRE 2021
Estado Analítico del Ejercicio del Presupuesto de Ingresos
RUBRO DE INGRESO
DEL 01 DE ENERO AL 30 DE SEPTIEMBRE 2021
SECRETARIA DE SALUD
Ente Público: SERVICIOS DE SALUD DEL ESTADO DE PUEBLA

Rubro de Ingresos	Ingreso						Diferencia (6 = 5-1)
	Estimado (1)	Ampliaciones (Reducciones) (2)	Modificado 3=(1+2)	Devengado (4)	Recaudado (5)		
IMPUESTOS	\$ 0.00	\$ 0.00	\$ 0.00	\$ 0.00	\$ 0.00	\$ 0.00	\$ 0.00
CUOTAS Y APORTACIONES DE SEGURIDAD SOCIAL	\$ 0.00	\$ 0.00	\$ 0.00	\$ 0.00	\$ 0.00	\$ 0.00	\$ 0.00
CONTRIBUCIONES DE MEJORAS	\$ 0.00	\$ 0.00	\$ 0.00	\$ 0.00	\$ 0.00	\$ 0.00	\$ 0.00
DERECHOS	\$ 0.00	\$ 0.00	\$ 0.00	\$ 0.00	\$ 0.00	\$ 0.00	\$ 0.00
PRODUCTOS	\$ 0.00	\$ 31,974,920.09	\$ 31,974,920.09	\$ 31,789,983.38	\$ 31,789,983.38	\$ 31,789,983.38	\$ 31,789,983.38
APROVECHAMIENTOS	\$ 0.00	\$ 0.00	\$ 0.00	\$ 0.00	\$ 0.00	\$ 0.00	\$ 0.00
INGRESOS POR VENTAS DE BIENES Y SERVICIOS	\$ 0.00	\$ 1,590,171.62	\$ 1,590,171.62	\$ 1,590,171.62	\$ 1,590,171.62	\$ 1,590,171.62	\$ 1,590,171.62
PARTICIPACIONES Y APORTACIONES	\$ 4,197,465,851.00	\$ 105,398,054.81	\$ 4,302,863,905.81	\$ 2,974,755,142.23	\$ 2,795,565,356.00	\$ 2,795,565,356.00	-\$ 1,401,900,495.00
TRANSFERENCIAS ASIGNACIONES SUBSIDIOS Y OTRAS AYUDAS	\$ 6,053,626,437.00	\$ 1,395,874,561.57	\$ 7,449,500,998.57	\$ 4,594,030,862.72	\$ 4,594,030,862.72	\$ 4,594,030,862.72	-\$ 1,459,595,574.28
INGRESOS DERIVADOS DE FINANCIAMIENTOS	\$ 0.00	\$ 0.00	\$ 0.00	\$ 0.00	\$ 0.00	\$ 0.00	\$ 0.00
Total	\$ 10,251,092,288.00	\$ 1,534,837,708.09	\$ 11,785,929,996.09	\$ 7,602,166,159.95	\$ 7,422,976,373.72	\$ 7,422,976,373.72	-\$ 2,828,115,914.28

Ingresos excedentes -\$ 2,828,115,914.28


Bajo protesta de decir verdad declaramos que los Estados Financieros y sus notas son razonablemente correctos y responsabilidad del Emisor

Autorizo




JOSÉ ANTONIO MARTÍNEZ GARCÍA
SECRETARIO DE SALUD Y DIRECTOR GENERAL
DE LOS SERVICIOS DE SALUD DEL ESTADO DE PUEBLA

Valido



MARIA CECILIA HERNÁNDEZ SALVÁN
TITULAR DE LA UNIDAD DE ADMINISTRACIÓN Y FINANZAS DE LA SECRETARÍA DE SALUD
Y COORDINADORA DE PLANEACIÓN Y EVALUACIÓN DE LOS SERVICIOS
DE SALUD DEL ESTADO DE PUEBLA

Reviso



JOAQUÍN ANTONIO CASTRO MONTES
DIRECTOR DE OPERACIÓN DE OBRA, BIENES, SERVICIOS GENERALES
Y PROCESOS DE GESTIÓN