

Fecha de generación: 14 de julio de 2023

Trimestre: Segundo Trimestre

Entidad Federativa: Puebla

Unidad: Centro Nacional para la Salud de la Infancia y la Adolescencia (CENSIA)

Entidad Federativa: Puebla

Programa: VACUNACIÓN

Índice	Actividad General	Indicador	Frecuencia de Medición	Medición de avance	Meta	Meta programada	Presupuesto	Meta realizada	Porcentaje avance	Estatus	
1	1.1.1	Aplicar los diferentes biológicos para completar los esquemas de vacunación en la población menor de un año de edad	Cobertura de vacunación al 95% con 3ra dosis de la vacuna hexavalente en niñas y niños menores de 1 año de edad sin derechohabencia al semestre	Semestral	Al corte	Alcanzar la cobertura de vacunación en la población menor de un año de edad sin derechohabencia, por lo menos del 95% al final del ejercicio 2023	95%	\$102,794,938.25	31.3%	33.0%	A
2	2.1.1	Campaña de Vacunación contra Influenza Estacional 2023- 2024	Logro de aplicación de la Vacuna contra la Influenza Estacional al 75% de la meta en el último trimestre de 2023	Anual	Al corte	Lograr que el 75% del total de la población sin derechohabencia, programada en la campaña 2023-2024, reciba la vacuna contra Influenza Estacional durante el último trimestre del ejercicio 2023	75%	\$71,255,153.52	0.0%	0.0%	A

Comentarios: Porcentaje de avance reportado con información preliminar, de acuerdo al corte del Sistema de Información en Salud y Sistema Nacional de Información Básica en Materia de Salud (SIS-SINBA)

AUTORIZA

DR. VIRGINIA VITAL YEP.
DIRECTORA GENERAL DE LOS SERVICIOS DE SALUD
DEL ESTADO DE PUEBLA

Vo /Bo

DR. JOSÉ LUIS HERNÁNDEZ RAMÍREZ
SUBDIRECTOR DE VIGILANCIA EPIDEMIOLÓGICA
PUEBLA

ELABORÓ

MSP. BRENDA SÁNCHEZ CEDILLO
LIDER ESTATAL DEL PROGRAMA DE VACUNACIÓN

Fecha de generación: 27 de Julio de 2023

Trimestre: Segundo Trimestre

Entidad Federativa: Puebla

Unidad: Centro Nacional para la Prevención y el Control del VIH/SIDA (CENSIDA)

Programa: VIH y otras ITS

Índice	Actividad General	Indicador	Frecuencia de Medición	Medición de avance	Meta	Meta Programada	Presupuesto	Meta Realizada	Porcentaje de avance	Estatus
1.9.1	Distribución de insumos de prevención	Condomes entregados por persona viviendo con VIH.	TRIMESTRAL	AL CORTE	La meta es lograr la distribución de, al menos 112 condones al año por persona viviendo con VIH e ITS en los Servicios Especializados de Atención Integral de la Secretaría de Salud. Para la obtención de la meta se realizó una estimación del promedio de relaciones sexuales en PVVs, con base en la evidencia disponible; con el fin de establecer la necesidad de condones para la prevención de transmisión del VIH en este grupo.	112	\$ 3,872,042.02	8	7%	A
5.1.1	Realizar la detección del VIH.	Porcentaje de presentadores tardíos a los servicios de salud.	SEMESTRAL	AL CORTE	Alcanzar 28% o menos de inicio tardío a TAR en la Secretaría de Salud, lo cual se lleva a una escala de 100%, para fines de evaluación.	100%	\$ 2,830,753.80	40%	57%	A
8.10.1	Asegurar los insumos para la detección de las IO, su profilaxis y tratamiento oportuno	Porcentaje de personas en tratamiento antirretroviral (TAR) con diagnóstico de tuberculosis (TB) activa en tratamiento para ésta.	TRIMESTRAL	AL CORTE	Lograr que, al menos 90% de las personas con TB activa y VIH en TAR en la Secretaría de Salud, se encuentren en tratamiento para ambos padecimientos.	90%	\$ 290,006.50	100%	90%	A
11.6.1	Detectar y tratar las ITS	Detección de sífilis en personas en tratamiento antirretroviral.	TRIMESTRAL	AL CORTE	Lograr que, se realice al menos una detección de sífilis en personas de 15 a 60 años en tratamiento antirretroviral/año, en la Secretaría de Salud.	1	\$ 1,448,706.60	0.01	1%	A
12.3.1	Otorgar el tratamiento profiláctico en mujeres embarazadas, sus parejas y los RN para el VIH y otras ITS.	Porcentaje de mujeres embarazadas viviendo con VIH, bajo tratamiento antirretroviral, con carga viral indetectable.	TRIMESTRAL	AL CORTE	Al menos 90% mujeres embarazadas viviendo con VIH, bajo tratamiento antirretroviral, se encuentren con carga viral indetectable (<50 copias/ml), en la Secretaría de Salud.	90%	\$ 1,099,938.00	100%	90%	A

Comentarios:

DRA. VIRGINIA VITAL YEP
DIRECTORA DE SALUD PÚBLICA Y VIGILANCIA EPIDEMIOLÓGICA

Vo. Bo.
LIC. PATRICIA GRAJALES JACOME
DIRECTORA DE ADMINISTRACIÓN Y FINANZAS

ELABORÓ

DRA. MARÍA CLAUDIA RIVERA LUNA
LIDER ESTATAL DEL COMPONENTE

Fecha de generación: 27 de Julio de 2023

Trimestre: Segundo Trimestre

Entidad Federativa: Puebla


Unidad: Centro Nacional para la Prevención y el Control del VIH/SIDA (GENSIDA)

Programa: Virus de Hepatitis C

Índice	Actividad General	Indicador	Frecuencia de Medición	Medición de avance	Meta	Meta Programada	Presupuesto	Meta Realizada	Porcentaje de avance	Estatus
8.6.1	Brindar el tratamiento antiviral oportuno, con estrategias que faciliten el cumplimiento del esquema asignado o en su caso la referencia a atención especializada por complicaciones crónicas.	Porcentaje de personas diagnosticadas con VHC en tratamiento antiviral en la Secretaría de Salud	TRIMESTRAL	AL CORTE	Lograr que, al menos 90% de las personas diagnosticadas con VHC* reciban tratamiento antiviral, en la Secretaría de Salud. *carga viral de VHC positiva	90%	\$ 268,284.80	43%	39%	A

Comentarios:

AUTORIZA


 DRA. VIRGINIA VIDAL YER
 DIRECTORA DE SALUD PÚBLICA Y VIGILANCIA EPIDEMIOLÓGICA

Vo. Bo.


 LIC. PATRICIA GRAJALES JACOME
 DIRECTORA DE ADMINISTRACIÓN Y FINANZAS

ELABORÓ


 DRA. MARÍA CLAUDIA RIVERA LUNA
 LÍDER ESTATAL DEL COMPONENTE

Fecha de generación: 27 de Julio de 2023

Trimestre: Segundo Trimestre

Entidad Federativa: Puebla

Unidad: Centro Nacional de Programas Preventivos y Control de Enfermedades (CENAPRECE)

Puebla

Programa: Micobacteriosis

Índice	Actividad General	Indicador	Frecuencia de Medición	Medición de Avance	Meta	Meta Programada	Presupuesto	Meta Realizada	Porcentaje de Avance	Estatus
2.1.1	Ingresar a tratamiento a todas las personas afectadas por tuberculosis sensible	Porcentaje de Éxito de Tratamiento de la TB pulmonar confirmada bacteriológicamente	Trimestral	Al corte	85.60%	85.60%	\$ 7,472,498.52	67.97%	79.40421	A
3.1.1	Asegurar los insumos para las pruebas de sensibilidad a los medicamentos anti-TB, recomendadas por la OMS.	Cobertura de la prueba de sensibilidad a los anti-TB para pacientes con TB TF al momento del diagnóstico.	Trimestral	Al corte	30%	30%	\$ 653,649.60	67.62%	225.4	A
4.1.1	Ingresar a tratamiento a todas las personas afectadas por tuberculosis farmacorresistente (TB FR)*	Cobertura de tratamiento con fármacos antituberculosis de 2da línea en personas con diagnóstico de tuberculosis resistente a fármacos.	Trimestral	Al corte	90%	90%	\$ 3,941,416.78	100%	111.1111	A

Comentarios: El presupuesto estipulado es lo "programado" para ejercerse en el 2023

AUTORIZA

DRA. VIRGINIA VITAL YEP
DIRECTORA DE SALUD PÚBLICA

Vo. Bo.

LIC. PATRICIA GRAJALES JACOME
DIRECTORA DE ADMINISTRACIÓN Y FINANZAS

ELABORÓ

DRA. VERÓNICA GARCÍA FLORES
LIDER ESTATAL DEL COMPONENTE DE MICOBACTERIOSIS

Fecha de generación: 27 de Julio de 2023

Trimestre: Segundo Trimestre


Entidad Federativa: Puebla


Unidad: Centro Nacional de Programas Preventivos y Control de Enfermedades (CENAPRECE)


Puebla										
Programa:										
Índice	Acción General	Indicador	Frecuencia de medición	Asignación de recursos	Meta	Meta Programada	Presupuesto	Meta Realizada	Porcentaje de avance	Estatus

1.2.1	Integrar kits de insumos de reserva estratégica para emergencias en salud	Integración de Kits de reservas estratégicas	Trimestral	Al corte	La meta acumulada federal es de al menos 66 kits estatales. Para el Estado aplica la integración de al menos 3 kits al año como reserva estratégica para la atención de emergencias en salud.	3	\$ 106,433.35	0	0%	A
-------	---	--	------------	----------	---	---	---------------	---	----	---

Comentarios:


AUTORIZA
DRA. VIRGINIA VITAL YEP
DIRECTORA DE SALUD PÚBLICA


V.P.B.
LIC. PATRICIA GRAJALES JACOME
DIRECTORA DE ADMINISTRACIÓN Y FINANZAS


ELABORÓ
DR. JOSÉ LUIS HERNÁNDEZ RAMÍREZ
LÍDER ESTATAL DEL COMPONENTE