



Fecha de generación: 12 de febrero de 2024

Trimestre: Cuarto trimestre

Entidad Federativa: Puebla


Unidad: Centro Nacional de Equidad de Género y Salud Reproductiva (CNEGSR)

Entidad federativa: Puebla

Programa: Salud Sexual y Reproductiva / Aborto Seguro


Índice	Actividad General	Indicador	Frecuencia de medición	Medición de avance	Meta	Meta programada	Presupuesto	Meta realizada	Porcentaje avance	Estatus
1 5 2 3	Adecuar espacios pertinentes para servicios de aborto seguro	Porcentaje de unidades de salud de segundo nivel de atención que realizan servicios de aborto seguro y que fueron abastecidas con insumos para aspiración manual endouterina	Anual	Al corte	100.00	100.00	\$1,634,034.00	100.00	100.00%	A

AUTORIZA




DRA. CLAUDIA SALAMANCA VÁZQUEZ
DIRECTORA DE SALUD PÚBLICA Y VIGILANCIA
EPIDEMIOLÓGICA

ELABORÓ



DR. RICARDO DE JESÚS VEGA MASTRANZO
JEFE DEL DEPARTAMENTO DE SALUD
REPRODUCTIVA

Vo. Bo.



DRA. ARACELI SORIA CORDOBA
SECRETARIA DE SALUD Y DIRECTORA GENERAL DE
LOS SERVICIOS DE SALUD DEL ESTADO DE PUEBLA



SALUD INFORME TRIMESTRAL SOBRE AVANCE DE INDICADORES

SUSTENTO NORMATIVO: CONVENIO SaNAS, EJERCICIO 2023

Fecha de generación: 20 de febrero de 2024

Trimestre: Cuarto trimestre

Entidad Federativa: Puebla


Unidad: Centro Nacional de Equidad de Género y Salud Reproductiva (CNEGSR)

Entidad federativa: Puebla


Programa: Prevención y Control de Cáncer

Índice	Actividad General	Indicador	Frecuencia de medición	Medición de avance	Meta	Meta programada	Presupuesto	Meta realizada	Porcentaje avance	Estatus
1 4.3.2	Gestionar ante las instancias correspondientes, la adquisición de equipo, insumos y contratación de personal necesarios, para la adecuada operación del programa	Porcentaje de insumos entregados en el año para la detección de VPH respecto a los programados	Anual	Acumulable	100.00	100.00	\$11,097,159.67	100.00	100.00%	A


AUTORIZA


DRA. CLAUDIA SALAMANCA VÁZQUEZ
DIRECTORA DE SALUD PÚBLICA Y VIGILANCIA
EPIDEMIOLÓGICA

ELABORÓ


DR. RICARDO DE JESÚS VEGA MASTRANZO
JEFE DEL DEPARTAMENTO DE SALUD
REPRODUCTIVA

Vo. Bo.


DRA. ARACELI SORIANO GORDOBA
SECRETARIA DE SALUD Y DIRECTORA GENERAL DE
LOS SERVICIOS DE SALUD DEL ESTADO DE PUEBLA

Fecha de generación: 28 de febrero de 2024

Trimestre: Cuarto trimestre

Entidad Federativa: Puebla

Unidad: Centro Nacional de Programas Preventivos y Control de Enfermedades (CENAPRECE)

Entidad federativa: Puebla

Programa: Control de Enfermedades Transmitidas por Vectores e Intoxicación por Veneno de Artrópodos / Dengue

Índice	Actividad General	Indicador	Frecuencia de medición	Medición de avance	Meta	Meta programada	Presupuesto	Meta realizada	Porcentaje avance	Estatus
1 1.2.1	Actualización al personal médico de primer y segundo nivel en el diagnóstico, tratamiento de pacientes con dengue	Verifica la actualización al personal médico de primer y segundo nivel para el manejo adecuado de pacientes con Dengue, con base en los lineamientos vigentes	Anual	Acumulable	Número de Capacitaciones Programadas	1	\$0.00	1	100%	A
2 3.1.1	Vigilancia Entomológica con Ovitrampas en localidades prioritarias	Mide semanalmente la variación de los principales indicadores de ovitrampas en las Localidades Prioritarias	Trimestral	Al corte	Número de Localidades Prioritarias	8.00	\$0.00	8.00	100%	A
3 6.3.1	Realizar estudios de eficacia biológica y susceptibilidad de los insecticidas en las Unidades de Investigación Entomológica, Operativas y de Bioensayo	Mide el cumplimiento de las Unidades Entomológicas y de Bioensayo que realizan los Estudios de Eficacia Biológica y Susceptibilidad de los Insecticidas	Anual	Al corte	No aplica	1.00	\$0.00	1.00	100%	A
4 7.2.1	Realizar estudios serológicos de intoxicación por Carbamatos y medición de niveles de Colinesterasa al personal aplicativo, previos y posteriores al uso de insecticidas	Mide el número de estudios serológicos de intoxicación por Carbamatos y medición de niveles de Colinesterasa realizados al personal que aplica Insecticidas	Anual	Al corte	No aplica	1.00	\$0.00	1.00	100%	A
5 7.3.1	Acciones de control larvario	Mide trimestralmente el cumplimiento en las acciones de control larvario en las localidades prioritarias	Trimestral	Al corte	Número de Localidades prioritarias	100.00	\$231,976.80	100.00	100%	A
6 7.3.2	Acciones de nebulización espacial	Mide trimestralmente el cumplimiento de nebulización espacial en localidades prioritarias	Trimestral	Al corte	Número de Localidades prioritarias	100.00	\$4,020,848.00	100.00	100%	A
7 7.3.3	Acciones de Rociado Residual Intradomiciliar	Mide trimestral el porcentaje de localidades con acciones de rociado residual intradomiciliar	Trimestral	Al corte	Número de Localidades Prioritarias	100	\$862,875.12	100	100%	A
8 8.1.1	Registro de las Acciones de Vigilancia, Prevención y Control en el Sistema Integral de Monitoreo de Vectores	Mide la regularidad en el reporte semanal de actividades mediante el porcentaje de registro en Plataforma de manera trimestral	Trimestral	Al corte	Número de Semanas con Captura de Información en Plataforma	48	\$0.00	48	100%	A




AUTORIZA




DRA. CLAUDIA SALAMANCA VÁZQUEZ
DIRECTORA DE SALUD PÚBLICA Y VIGILANCIA
EPIDEMIOLÓGICA

ELABORÓ



DRA. KARLA ALEJANDRA RAMOS SUÁREZ
RESPONSABLE ESTATAL DEL PROGRAMA DE
VECTORES

Vo. Bo.



DRA. ARACELIS SORIA CORDOBA
SECRETARIA DE SALUD Y DIRECTORA GENERAL DE
LOS SERVICIOS DE SALUD DEL ESTADO DE PUEBLA 1



SALUD

SECRETARÍA DE SALUD

INFORME TRIMESTRAL SOBRE AVANCE DE INDICADORES

SUSTENTO NORMATIVO: CONVENIO SANAS 2023

Fecha de generación: 28 de Febrero de 2024

Trimestre: 4to. Trimestre 2023

Entidad Federativa: Puebla

Unidad: Centro Nacional de Programas Preventivos y Control de Enfermedades (CENAPRECE)

Entidad Federativa: Puebla

Programa: Programa Nacional de Prevención y Control de las micobacteriosis (Tuberculosis y Lepra)

INDICE	ACTIVIDAD GENERAL	NOMBRE DE INDICADOR	FRECUENCIA DE MEDICION	MEDICIÓN DE AVANCE	META	META PROGRAMADA	PRESUPUESTO	META REALIZADA	PORCENTAJE DE AVANCE	ESTATUS
2.21	Ingresar a tratamiento a todas las personas afectadas por tuberculosis sensible	Porcentaje de Éxito de Tratamiento de la TB pulmonar confirmada bacteriológicamente	Trimestral	Al corte	Lograr éxito de tx de 85.9%, la cohorte que se registra es la de 2022 ya que se evalúa un año después	85.9%	\$19,910.52	83%	96.62%	A
3.11	Asegurar los insumos para las pruebas de sensibilidad a los medicamentos anti-TB	Cobertura de la prueba de sensibilidad a los anti-TB para pacientes con TB TF al momento del Porcentaje de tratamiento con fármacos antituberculosis de 2da línea en personas con diagnóstico de tuberculosis resistente a fármacos	Trimestral	Al corte	Lograr que al 35% de los casos nuevos y previamente tratados (reingresos y recaídas) se les realice una prueba de sensibilidad, al momento del	35%	\$46,876.00	55.7%	159.14%	A
3.41	Ingresar a tratamiento a todas las personas afectadas por tuberculosis farmacorresistente (TB FR)	Porcentaje de tratamiento con fármacos antituberculosis de 2da línea en personas con diagnóstico de tuberculosis resistente a fármacos	Trimestral	Al corte	Lograr la entrega del 90% de los esquemas de segunda línea programados	90.0%	\$314,083.60	0.0%	0.00%	A

Comentarios:

AUTORIZA

DRA. CLAUDIA SALAMANCA VÁZQUEZ
DIRECTORA DE SALUD PÚBLICA Y VIGILANCIA
EPIDEMIOLÓGICA

ELABORÓ

DRA. ALEJANDRA JACQUELINE ROMERO HERNANDEZ
RESPONSABLE ESTATAL DEL PROGRAMA DE MICOBACTERIOSIS

Vo. Bo.

DRA. ARACELI SORIA CORDOBA
SECRETARIA DE SALUD / DIRECTORA GENERAL
DE LOS SERVICIOS DE SALUD DEL ESTADO DE
PUEBLA



Fecha de generación: 12 de febrero de 2024

Trimestre: Cuarto trimestre

Entidad Federativa: Puebla

Unidad: Centro Nacional de Equidad de Género y Salud Reproductiva (CNEGSR)

Entidad federativa: Puebla

Programa: Salud Sexual y Reproductiva / Salud Materna

Indice	Actividad General	Indicador	Frecuencia de medición	Medición de avance	Meta	Meta programada	Presupuesto	Meta realizada	Porcentaje avance	Estatus
1 2.2.1	Atención prenatal oportuna y de calidad	Porcentaje de consultas de control prenatal de primera vez otorgadas en el primer trimestre	Trimestral	Al corte	40.21	39.09	\$733,176.00	39.39	107.76%	A
2 2.3.1	Prevención de la transmisión vertical de VIH y sífilis	Porcentaje de Embarazadas atendidas por primera vez con pruebas aplicadas de VIH	Trimestral	Al corte	100	88.54	\$13,080,463.92	86.39	97.57%	A

AUTORIZA

DRA. CLAUDIA SALAMANCA VÁZQUEZ
DIRECTORA DE SALUD PÚBLICA Y VIGILANCIA
EPIDEMIOLÓGICA

ELABORA

DR. RICARDO DE JESÚS VEGA MASTRANZO
JEFE DEL DEPARTAMENTO DE SALUD
REPRODUCTIVA

Vo. Bo.

DRA. ARACELI SORIA CORDOBA
SECRETARIA DE SALUD Y DIRECTORA GENERAL DE
LOS SERVICIOS DE SALUD DEL ESTADO DE PUEBLA



INFORME TRIMESTRAL SOBRE AVANCE DE INDICADORES

SUSTENTO NORMATIVO: CONVENIO SaNAS, EJERCICIO 2023

Fecha de generación: 12 de febrero de 2024

Trimestre: Cuarto trimestre

Entidad Federativa: Puebla


Unidad: Centro Nacional de Equidad de Género y Salud Reproductiva (CNEGSR)

Entidad federativa: Puebla

Programa: Salud Sexual y Reproductiva / Salud Perinatal

Índice	Actividad General	Indicador	Frecuencia de medición	Medición de avance	Meta	Meta programada	Presupuesto	Meta realizada	Porcentaje avance	Estatus
1 2 4 1	Cobertura de tamiz metabólico neonatal	Cobertura de tamiz metabólico neonatal en personas recién nacidas sin derechohabencia	Trimestral	Al corte	90	90.00	\$1,737,642.88	66.25	73.61%	A

AUTORIZA




DRA. CLAUDIA SALAMANCA VÁZQUEZ
DIRECTORA DE SALUD PÚBLICA Y VIGILANCIA
EPIDEMIOLÓGICA

ELABORA



DR. RICARDO DE JESÚS VEGA MASTRANZO
JEFE DEL DEPARTAMENTO DE SALUD
REPRODUCTIVA

Vc. Bc.



DRA. ARACELI SORIA CORDOBA
SECRETARIA DE SALUD Y DIRECTORA GENERAL DE
LOS SERVICIOS DE SALUD DEL ESTADO DE PUEBLA



Fecha de generación: 28 de febrero de 2024

Trimestre: Cuarto trimestre

Entidad Federativa: Puebla


Unidad: Centro Nacional de Programas Preventivos y Control de Enfermedades (CENAPRECE)

Entidad federativa: Puebla

Programa: Atención a Urgencias Epidemiológicas y Desastres


Índice	Actividad General	Indicador	Frecuencia de medición	Medición de avance	Meta	Meta programada	Presupuesto	Meta realizada	Porcentaje avance	Estatus
1 1.2.1	Integrar kits de insumos de reserva estratégica para emergencias en salud	Integración de Kits de reservas estratégicas	Trimestral	Al corte	La meta acumulada federal es de al menos 66 kits estatales. Para el Estado aplica la integración de al menos 3 kits al año como reserva estratégica para la atención de emergencias en salud	3	\$ 72,204.28	3	100%	A

AUTORIZA




DRA. CLAUDIA SALAMANCA VÁZQUEZ
DIRECTORA DE SALUD PÚBLICA Y VIGILANCIA
EPIDEMIOLÓGICA

ELABORÓ



DRA. RUTH ESPINOSA MERINO
SUBDIRECTORA DE VIGILANCIA EPIDEMIOLÓGICA

Vo. Bo.



DRA. ARACELI SORIANO CORDOBA
SECRETARIA DE SALUD Y DIRECTORA
GENERAL DE LOS SERVICIOS DE SALUD DEL
ESTADO DE PUEBLA

Fecha de generación: 28 de febrero de 2024

Trimestre: Cuarto Trimestre

Entidad Federativa: Puebla

Unidad: Centro Nacional para la Salud de la Infancia y la Adolescencia (CENSIA)


Entidad Federativa: Puebla

Programa: Vacunación Universal

Índice	Actividad General	Indicador	Frecuencia de Medición	Medición de avance	Meta	Meta programada	Presupuesto	Meta realizada	Porcentaje avance	Estatus	
1	1.11	Aplicar los diferentes biológicos para completar los esquemas de vacunación en la población menor de un año de edad	Cobertura de vacunación al 95% con 3ra dosis de la vacuna hexavalente en niñas y niños menores de 1 año de edad sin derechohabiencia al semestre	Semestral	Al corte	Alcanzar la cobertura de vacunación en la población menor de un año de edad sin derechohabiencia, por lo menos del 95% al final del ejercicio 2023	95%	\$88,468,464.00	75.6%	79.6%	A
2	2.11	Campana de Vacunación contra Influenza Estacional 2023-2024	Logro de aplicación de la Vacuna contra la Influenza Estacional al 75% de la meta en el último trimestre de 2023	Anual	Al corte	Lograr que el 75% del total de la población sin derechohabiencia, programada en la campaña 2023-2024, reciba la vacuna contra Influenza Estacional durante el último trimestre del ejercicio 2023	75%	\$73,686,119.16	68.7%	91.6%	A


Comentarios: Porcentaje de avance reportado con información preliminar, de acuerdo al corte del Sistema de Información en Salud y Sistema Nacional de Información Básica en Materia de Salud (SIS-SINBA)

AUTORIZA



DRA. CLAUDIA SALAMANCA VÁZQUEZ
DIRECTORA DE SALUD PÚBLICA Y
VIGILANCIA EPIDEMIOLÓGICA

ELABORÓ



DRA. BRENDA SÁNCHEZ CEDILLO
LÍDER ESTATAL DEL PROGRAMA DE VACUNACIÓN

Vo.Bo



DRA. ARACELI SORÍA CORDOBA
SECRETARIA DE SALUD Y DIRECTORA GENERAL
DE LOS SERVICIOS DE SALUD DEL ESTADO DE PUEBLA

M

Fecha de generación: 28 de Febrero de 2024

Trimestre: 4to. Trimestre 2023

Entidad Federativa: Puebla

Unidad: Centro Nacional para la Prevención y el Control del VIH/SIDA (CENSIDA)

Entidad Federativa: Puebla

Programa: VHC

INDICE	ACTIVIDAD GENERAL	NOMBRE DE INDICADOR	FRECUENCIA DE MEDICION	MEDICIÓN DE AVANCE	META	META PROGRAMADA	PRESUPUESTO	META REALIZADA	PORCENTAJE DE AVANCE	ESTATUS
861	Brindar el tratamiento antiviral oportuno, con estrategias que faciliten el cumplimiento del esquema asignado o en su caso la referencia a atención especializada por complicaciones crónicas.	Porcentaje de personas diagnosticadas con VHC en tratamiento antiviral en la Secretaría de Salud	Trimestral	Al corte	Lograr que, al menos 90% de las personas diagnosticadas con VHC* reciban tratamiento antiviral, en la Secretaría de Salud. *carga viral de VHC positiva	90%	\$ 1,179,661.54	70.10%	77.90%	A

Comentarios:

AUTORIZA

DRA. CLAUDIA SALAMANCA VÁZQUEZ
 DIRECTORA DE SALUD PÚBLICA Y VIGILANCIA
 EPIDEMIOLÓGICA

ELABORÓ

DRA. MARÍA CLAUDIA RIVERA LUNA
 RESPONSABLE ESTATAL DEL PROGRAMA DE VIH E ITS

Vo. Bb.

DRA. ARACELI SORIA CORDOBA
 SECRETARIA DE SALUD Y DIRECTORA
 GENERAL DE LOS SERVICIOS DE SALUD
 DEL ESTADO DE PUEBLA



SALUD

SECRETARÍA DE SALUD

INFORME TRIMESTRAL SOBRE AVANCE DE INDICADORES

SUSTENTO NORMATIVO: CONVENIO SaNAS 2023

Fecha de generación: 28 de Febrero de 2024

Trimestre: 4to. Trimestre 2023

Entidad Federativa: Puebla

Unidad: Centro Nacional para la Prevención y el Control del VIH/SIDA (CENSIDA)


Entidad Federativa: Puebla

Programa: VIH y otras ITS

INDICE	ACTIVIDAD GENERAL	NOMBRE DE INDICADOR	FRECUENCIA DE MEDICION	MEDICIÓN DE AVANCE	META	META PROGRAMADA	PRESUPUESTO	META REALIZADA	PORCENTAJE DE AVANCE	ESTATUS
191	Distribución de insumos de prevención	Condomes entregados por persona viviendo con VIH	Trimestral	Al corte	La meta es lograr la distribución de, al menos 112 condones al año por persona viviendo con VIH e ITS en los Servicios Especializados de Atención Integral de la Secretaría de Salud. Para la obtención de la meta se realizó una estimación del promedio de relaciones sexuales en PVVs, con base en la evidencia disponible, con el fin de establecer la necesidad de condones para la prevención de transmisión del VIH en este grupo.	112	\$ 3,872,042.02	50	44.70%	A
5.1.1	Realizar la detección del VIH.	Porcentaje de presentadores tardíos a los servicios de salud.	Trimestral	Al corte	Alcanzar 28% o menos de inicio tardío a TAR en la Secretaría de Salud, lo cual se lleva a una escala de 100%, para fines de evaluación.	100%	\$ 2,535,557.00	55.80%	55.80%	A
8.10.1	Asegurar los insumos para la detección de las IO, su profilaxis y tratamiento oportuno.	Porcentaje de personas en tratamiento antirretroviral (TAR) con diagnóstico de tuberculosis (TB) activa en tratamiento para	Trimestral	Al corte	Lograr que, al menos 90% de las personas con TB activa y VIH en TAR en la Secretaría de Salud, se encuentren en tratamiento para ambos padecimientos.	90%	\$ 380,276.50	90.00%	100.00%	A
11.6.1	Detectar y tratar las ITS	Detección de sífilis en personas en tratamiento antirretroviral.	Trimestral	Al corte	Lograr que, se realice al menos una detección de sífilis en personas de 15 a 60 años en tratamiento antirretroviral/año, en la Secretaría de Salud.	1	\$ 1,748,439.00	0.02	2.40%	A
12.3.1	Otorgar el tratamiento profiláctico en mujeres embarazadas, sus parejas y los RN para el VIH y otras ITS.	Porcentaje de mujeres embarazadas viviendo con VIH, bajo tratamiento antirretroviral, con carga viral indetectable.	Trimestral	Al corte	Al menos 90% mujeres embarazadas viviendo con VIH, bajo tratamiento antirretroviral, se encuentren con carga viral indetectable (<50 copias/ml), en la Secretaría de Salud.	90%	\$ 103,500.00	72.20%	80.20%	A

Comentarios:

AUTORIZA



 DRA. CLAUDIA SALAMANCA VAZQUEZ
 DIRECTORA DE SALUD PÚBLICA Y VIGILANCIA
 EPIDEMIOLOGICA

ELABORÓ



 DRA. MARÍA CLAUDIA RIVERA LUNA
 RESPONSABLE ESTATAL DEL PROGRAMA DE VIH E ITS

Vd. Bo.



 DRA. ARACELI SOÑIA CORDOBA
 SECRETARIA DE SALUD Y DIRECTORA GENERAL
 DE LOS SERVICIOS DE SALUD DEL ESTADO DE
 PUEBLA



Fecha de generación: 28 de febrero de 2024

Trimestre: Cuarto trimestre

Entidad Federativa: Puebla

Unidad: Centro Nacional de Programas Preventivos y Control de Enfermedades (CENAPRECE)

Entidad federativa: Puebla

Programa: Prevención y Control de Enfermedades Zoonóticas y Emergentes

Índice	Actividad General	Indicador	Frecuencia de medición	Medición de avance	Meta	Meta programada	Presupuesto	Meta realizada	Porcentaje avance	Estatus
1 1.2.3	Promover la tenencia responsable mediante la esterilización quirúrgica de perros y gatos.	Esterilización quirúrgica de perros y gatos	Trimestral	Al corte	4.5% sobre la Meta de Vacunación Antoirrábica Canina y Felina	4.5	\$735,771.00	5.4	121%	A
2 2.4.1	Otorgar tratamiento a todos los pacientes detectados con muestra positiva	Porcentaje de pacientes de brucelosis con tratamiento específico	Trimestral	Al corte	100% de pacientes detectados reciban tratamiento	100	\$34,308.63	80	80%	A

AUTORIZA

DRA. CLAUDIA SALAMANCA VÁZQUEZ
DIRECTORA DE SALUD PÚBLICA Y VIGILANCIA
EPIDEMIOLÓGICA

ELABORÓ

MVZ. JUAN MANUEL BALDERAS TORRES
RESPONSABLE ESTATAL DEL PROGRAMA DE
ZONOSIS

Vo. Bo.

DRA. ARACELI SORIA CORDOBA
SECRETARIA DE SALUD Y DIRECTORA GENERAL DE
LOS SERVICIOS DE SALUD DEL ESTADO DE PUEBLA

Formato Informes Trimestrales Sobre Avance de Indicadores



INFORME TRIMESTRAL SOBRE AVANCE DE INDICADORES

SUSTENTO NORMATIVO: CONVENIO ESPECÍFICO SaNAS EJERCICIO 2023

Fecha de generación: 07/03/2024

Trimestre: Cuarto Trimestre

Entidad Federativa: Puebla

Unidad: Dirección General de Promoción de la Salud

Entidad Federativa: Puebla											
Programa: Políticas de Salud Pública y Promoción de la Salud											
Índice	Actividad General	Indicador	Frecuencia de Medición	Medición de avance	Meta	Meta programada	Presupuesto	Meta realizada	Porcentaje avance	Estatus	

1 2.2.2	Mantener Actualizado el contenido de Cartillas Nacionales de Salud como herramienta para el empoderamiento comunitario y toma de decisiones en la población.	Cobertura de Población no derechohabiente que recibe cartilla nacional de salud.	Trimestral	acumulable	80%	80%	\$2,093,585.40	37.22%	47%	validado
---------	--	--	------------	------------	-----	-----	----------------	--------	-----	----------

AUTORIZA

DRA. CLAUDIA SALAMANCA VÁZQUEZ
DIRECTORA DE SALUD PÚBLICA Y VIGILANCIA
EPIDEMIOLÓGICA

ELABORÓ

LIC. MARÍA ELENA ORTIGOZA NERI
RESPONSABLE ESTATAL DEL PROGRAMA DE POLÍTICAS DE SALUD PÚBLICA

Va. Bo.

DRA. ARACELI SORIA CORDOBA
SECRETARIA DE SALUD Y DIRECTORA GENERAL DE LOS SERVICIOS DE SALUD DEL
ESTADO DE PUEBLA